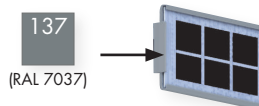


## COULISSES - IMPLANTATIONS

Enroulement :	intérieur		extérieur	
Implantation :	N° 1	N° 9	N° 3	N° 5
Fixation :				
TOUTES MANŒUVRES				
Coulisses :				
Tablier :	DP368		OR	
Implantation :	1, 9, 3, 5		3, 5	
Coulisse :	MS		MS	


## PANNEAU PV

Panneau PV avec cadre réduit  
Câble longueur utile : 0,70m



## SOUS-FACE

Profondeur P : **indiquer type caisson**  
185 pour caisson type 28/28 et 28/30  
205 pour caisson type 30/30



## PRISES DE COTES

Voir fiche "Prises de cotes"



Nuanciers



Prises de cotes



Motorisations



Fiche technique

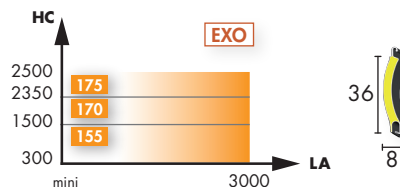
## MANŒUVRES

- **R** : radio secteur, protocole Bubendorff avec émetteur, câble 2 fils, longueur utile : 1,50 m
- **SO** : radio solaire, protocole Bubendorff, avec émetteur PV teinte 137 (RAL 7037) avec connecteur 1 m (longueur utile : 0,70 m) **Attention** : voir fiche "Règles de mises en œuvre" du capteur solaire
- **HY** : hybrid radio, protocole Bubendorff, avec émetteur, câble 2 fils, longueur utile : 1 m
- **MH** : hybrid radio et filaire, protocole Bubendorff, avec émetteur, câble 4 fils, longueur utile : 1 m, livré sans inverseur
- **MI** : filaire secteur, livré sans inverseur, câble 4 fils, longueur utile : 1,50 m
- **IRX** : X3D (Delta Dore), livré avec émetteur Tyxia 2330, câble 2 fils, longueur utile : 1,50 m

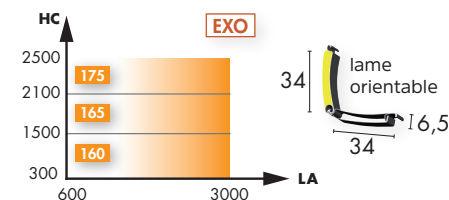
## DIMENSIONS

LA = Largeur dos de coulisses, HC = Hauteur coulisses

ALU DP368	
Moteurs	LA mini
R, MI :	490
SO, HY, MH :	520
IRX :	490



ALU OR	
Moteurs	LA mini
SO, HY, MH :	600
Option du tablier DP 368	

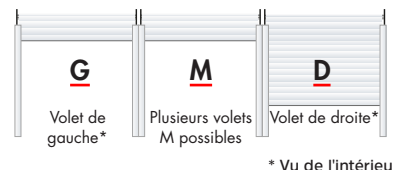


**EXO** : voir fiche "Extension d'offre"

**XXX** : diamètre d'enroulement - Unité de mesures : millimètre

## MULTISYSTEM

Coulisses juxtaposées, hauteurs HC identiques.  
Non disponible en impl. 1 et 9 dans caisson Titan.



\* Vu de l'intérieur

## OPTIONS

### Options moteurs radio SO, R, HY, MH

- **E3S** : émetteur supplémentaire, commande groupée, maxi 4 par commande
- **MRE** : mode AUTO RE2020 (moteur R uniquement)
- **H4C** : horloge 4 canaux, commande groupée et programmation horaire
- **DIA** : module iDiamant with Netatmo (Legrand), boîtier pour pilotage des volets via smartphone
- **SMU** : support mural émetteur 3 boutons

### Options diverses

- **P05** : pack SAV A (durée 5 ans)
- **P07** : pack SAV B (durée 7 ans)
- **P10** : pack SAV C (durée 10 ans)
- **SFP** : sous-face PVC non plaxée en teintes 100, 105 et 225, pour caisson TITAN
- **SFT** : sous-face PVC plaxée en teintes 117 (RAL 7016) et 120 (RAL 9005)
- **TY2** : teintes type 2 - encadrement et/ou tablier
- **TEE** : teintes nuancier élargi, encadrement aluminium (coulisses et lame finale)
- **INV** : inverseur pour moteur filaire MI
- **TPV** : panneau PV déporté cadre réduit teinte 137 uniquement (RAL 7037) avec connecteur 3 m (longueur utile : 2,70 m)
- **SMJ** : MULTIsystem®, coulisses juxtaposées (HC identiques)
- **A10** : transport par porteur
- **FAX** : commande saisie par Bubendorff (par volet)

V/Réf. : \_\_\_\_\_

**SLD - Livraison :** ☐ Désactivation de la livraison au plus tôt  
pour une livraison souhaitée semaine | |

\_\_\_\_\_

**TEE** - Nuancier élargi

1 2 3

1

9

11

□

7

## TEINTES SPECIFIQUES

Teinte BUBENDORFF	Désignation teinte AKZO
1015B	RAL 1015 Brillant
3000B	RAL 3000 Brillant
5013B	RAL 5013 Brillant
7004B	RAL 7004 Brillant
7012B	RAL 7012 Brillant
7016B	RAL 7016 Brillant
7021B	RAL 7021 Brillant
7035B	RAL 7035 Brillant
8019B	RAL 8019 Brillant
9003B	RAL 9003 Brillant
9005B	RAL 9005 Brillant
9010B	RAL 9010 Brillant
9016B	RAL 9016 Brillant
1001S	RAL 1001 Mat
1013S	RAL 1013 Mat
1015S	RAL 1015 Mat
1019S	RAL 1019 Mat
3000S	RAL 3000 Mat
3004S	RAL 3004 Mat
3005S	RAL 3005 Mat
5003S	RAL 5003 Mat
5010S	RAL 5010 Mat
5011S	RAL 5011 Mat
5012S	RAL 5012 Mat
5014S	RAL 5014 Mat
6005S	RAL 6005 Mat
6009S	RAL 6009 Mat
6019S	RAL 6019 Mat
6020S	RAL 6020 Mat
6021S	RAL 6021 Mat
7001S	RAL 7001 Mat
7005S	RAL 7005 Mat
7006S	RAL 7006 Mat
7011S	RAL 7011 Mat
7015S	RAL 7015 Mat
7016S	RAL 7016 Mat

Teinte BUBENDORFF	Désignation teinte AKZO
7021S	RAL 7021 Mat
7021S	RAL 7021 Mat
7022S	RAL 7022 Mat
7024S	RAL 7024 Mat
7030S	RAL 7030 Mat
7031S	RAL 7031 Mat
7035S	RAL 7035 Mat
7037S	RAL 7037 Mat
7038S	RAL 7038 Mat
7039S	RAL 7039 Mat
7040S	RAL 7040 Mat
7042S	RAL 7042 Mat
7047S	RAL 7047 Mat
8000S	RAL 8000 Mat
8003S	RAL 8003 Mat
8007S	RAL 8007 Mat
8011S	RAL 8011 Mat
8014S	RAL 8014 Mat
8017S	RAL 8017 Mat
8019S	RAL 8019 Mat
8022S	RAL 8022 Mat
9001S	RAL 9001 Mat
9003S	RAL 9003 Mat
9004S	RAL 9004 Mat
9010S	RAL 9010 Mat
9011S	RAL 9011 Mat
9016S	RAL 9016 Mat
1000F	RAL 1000 Sablé Mat
1004F	RAL 1004 Sablé Mat
2001F	RAL 2001 Sablé Mat
3000F	RAL 3000 Sablé Mat
3004F	RAL 3004 Sablé Mat
4005F	RAL 4005 Sablé Mat
5002F	RAL 5002 Sablé Mat
5005F	RAL 5005 Sablé Mat
5007F	RAL 5007 Sablé Mat

Teinte BUBENDORFF	Désignation teinte AKZO
5008F	RAL 5008 Sablé Mat
5009F	RAL 5009 Sablé Mat
5014F	RAL 5014 Sablé Mat
5015F	RAL 5015 Sablé Mat
5017F	RAL 5017 Sablé Mat
6003F	RAL 6003 Sablé Mat
6012F	RAL 6012 Sablé Mat
6017F	RAL 6017 Sablé Mat
6019F	RAL 6019 Sablé Mat
6025F	RAL 6025 Sablé Mat
6027F	RAL 6027 Sablé Mat
6029F	RAL 6029 Sablé Mat
7000F	RAL 7000 Sablé Mat
7004F	RAL 7004 Sablé Mat
7005F	RAL 7005 Sablé Mat
7010F	RAL 7010 Sablé Mat
7011F	RAL 7011 Sablé Mat
7023F	RAL 7023 Sablé Mat
7026F	RAL 7026 Sablé Mat
7031F	RAL 7031 Sablé Mat
7032F	RAL 7032 Sablé Mat
7033F	RAL 7033 Sablé Mat
7034F	RAL 7034 Sablé Mat
7036F	RAL 7036 Sablé Mat
7042F	RAL 7042 Sablé Mat
7044F	RAL 7044 Sablé Mat
7045F	RAL 7045 Sablé Mat
8003F	RAL 8003 Sablé Mat
8016F	RAL 8016 Sablé Mat
8017F	RAL 8017 Sablé Mat
8025F	RAL 8025 Sablé Mat
8028F	RAL 8028 Sablé Mat
9002F	RAL 9002 Sablé Mat
9003F	RAL 9003 Sablé Mat
9004F	RAL 9004 Sablé Mat
9011F	RAL 9011 Sablé Mat

Teinte BUBENDORFF	Désignation teinte AKZO
9017F	RAL 9017 Sablé Mat
9018F	RAL 9018 Sablé Mat
0661	BLEU 2700 Sablé Mat
0634	BRUN 2650 Sablé Mat
0402	CANON Mat
0405	GALET Brillant
0406	GRIS 2150 Sablé Mat
0694	GRIS 2400 Sablé Mat
0729	GRIS 2800 Sablé Mat
0844	INNOKO Sablé Mat
0526	PYRITE (CA RAL 9007)
0594	SILVER (CA RAL 9006)