


**BON DE COMMANDE - TARIF 2025 - à faxer au : 02 40 94 58 92 ou adv.vb@dcprod.fr**

Date : ... / ... / ... Délai : ... / ... / ...

Référence chantier : .....

Commande passée par : .....

**PORTE DE GARAGE BATTANTE  
PAVILLON**
☐ **Commande**
☐ **Devis**
☐ **Suite de chantier**

Référence : .....

**ADRESSE DE FACTURATION**

 .....  
 .....  
 .....  
 .....

**ADRESSE DE LIVRAISON**

 .....  
 .....  
 .....  
 .....

**Observations**

 .....  
 .....  
 .....  
 .....

ESTHÉTIQUE

**TYPE DE VOLET**
☐ Alu isolé  
lames verticales  
pas de 85 mm

☐ Alu isolé  
lames horizontales  
pas de 150 mm

☐ Alu extrudé  
lames verticales  
pas de 72,5 mm

☐ Panneau nu avec  
U d'entourage

☐ Penture contre  
Penture

☐ Penture Barres  
Seules

☐ Penture Barres  
Echarpe

☐ Pentures non réglables

☐ Posées

☐ Non Posées

☐ Barres seules ou Barres écharpes

☐ Posées

☐ Non Posées

**COULEURS**
**Attention aux coloris pour vos suivis de chantier**
**• Satiné :**
☐ Blanc 9016

☐ Beige 1015

☐ Gris 7035

**• Fine texture :**
☐ Rouge 3004

☐ Bleu 5003

☐ Bleu 5024

☐ Vert 6005

☐ Vert 6021

☐ Gris 7006

☐ Gris 7016

☐ Gris 7039

☐ Brun 8019

☐ Noir 2100

☐ Gris 2900

**• Ton Bois:**
☐ Chêne Doré

**• Hors standard :**
☐ Coloris :

☐ Satiné

☐ Fine texture

**CINTRE & BIAIS**
☐ Découpe cintre **régulier**  
en atelier

☐ Découpe cintre sur  
chantier (*Tous les U  
sont non collés*) - **HORS  
GARANTIE**
☐ Découpe Biais  
(*faire un schéma avec  
côte en vue intérieure*)

QUINCAILLERIES

**COULEURS**
**• Quincaillerie (voir page 75):**

Pentures, système de fermeture

☐ Noir ☐ Blanc

☐ Ral : .....

Gonds, arrêts, butées

☐ Noir ☐ Blanc

☐ Ral : ..... (hors garantie)

**• Divers :**
☐ Stylo retouche de la  
couleur du volet

**FERMETURE**
**• Avec système de fermeture**
☐ Posées

☐ Non posées

☐ Sans

☐ Serrure 3 points carénée

**AUTRES OPTIONS**
☐ Targette alu coudée  
longueur 420 mm

☐ Noir ☐ Blanc

Quantité : .....

**GONDS**
☐ **À scellement chimique (par défaut)**
☐ Gonds existants → Remplir gonds existants

 → (Attention : Débord mini de 25 mm, déport  
maxi de 40 mm et pas de Ø inférieure à 14 mm)

 Attention : En cas de gonds existants, les  
pentures sont fournies en quincaillerie.

**ARRÊTS**
☐ **Marseillais (par défaut)**
☐ **Automatique (par défaut)**
☐ **Arrêt vantail**
☐ **À sceller**
☐ **À visser**

Date : ... / ... / ...

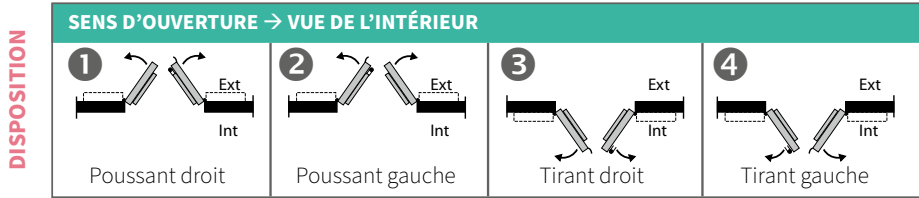
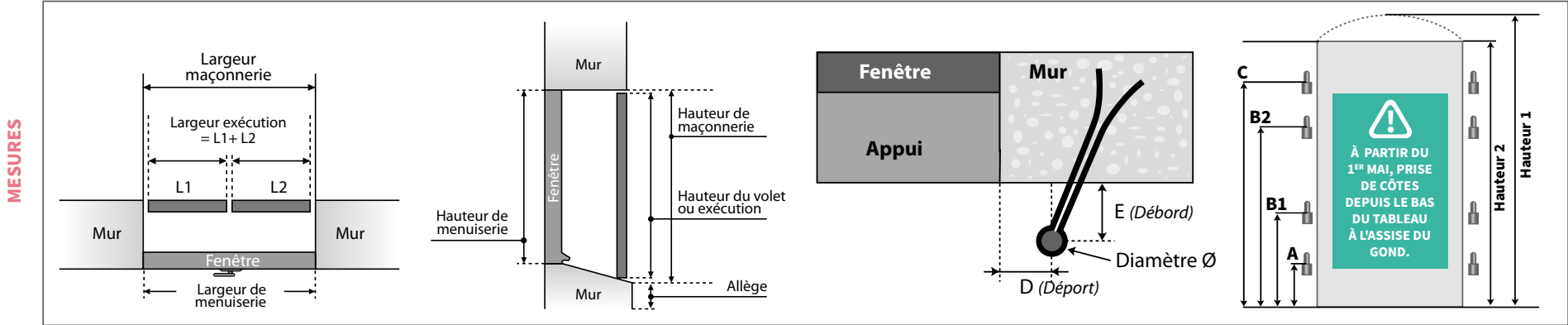
Délai : .....

Référence chantier : .....

Commande passée par : .....

**NATURE DES DIMENSIONS À FOURNIR :**

- **Menuiserie** : Fabrication hauteur + 30 mm pour fenêtre et + 40 mm pour porte-fenêtre // déduction des jeux en largeur
- **Maçonnerie** : Fabrication aux cotes données moins les jeux
- **Exécution** : Fabrication aux cotes données sans jeu central (pensez à déduire le jeu central)



**ATTENTION** Pose en applique impossible. Non compatible avec feuillures.

**ATTENTION**

Pour les sens d'ouverture 3 et 4 les barres ou barres/écharpes seront positionnées obligatoirement côté rue.

REP	QTÉ	DISPOSITION Reporter N°	HAUTEUR 1	HAUTEUR 2	LARGEUR	HAUTEUR FERMETURE*	GONDS EXISTANTS						
			<input type="checkbox"/> Men <input type="checkbox"/> Maç <input type="checkbox"/> Exé	<input type="checkbox"/> Men <input type="checkbox"/> Maç <input type="checkbox"/> Exé	<input type="checkbox"/> Men <input type="checkbox"/> Maç <input type="checkbox"/> Exé		A	B1	B2	C	D déport	E débord	Ø
A													
B													
C													
D													
E													
F													
G													
H													

Tarif public H.T. 2025.



## CINTRAGE

### BON DE COMMANDE - TARIF 2025 - à faxer au : 02 40 94 58 92 ou adv.vb@dcprod.fr

☐ Commande

☐ Devis

☐ Suite de chantier

Référence : .....

Date : ... / ... / ... Délai : ... / ... / ...

Référence chantier : .....

Commande passée par : .....

#### ADRESSE DE FACTURATION

.....  
.....  
.....  
.....

#### ADRESSE DE LIVRAISON

.....  
.....  
.....  
.....

#### GABARIT

- Gabarit à réaliser sur un support rigide (pas de carton ou papier)
- Dessiner le gabarit vue intérieure.
- Préciser la prise de cote du gabarit sur le gabarit. (maçonnerie, exécution...)
- Dessiner le gabarit avec le début des verticales du bas de cintre.
- Préciser le point de départ de l'arc de cercle. (la jonction entre haut de cintre et bas de cintre)

#### PRISE DE COTE - IMPORTANT

Un seul rayon possible : Pas de possibilités de forme avec plusieurs courbures tel qu'anse de panier, chapeau de gendarme, obus etc...

- En aluminium : cintrage régulier uniquement – en cas de fourniture d'un gabarit nous retiendrons la cote la plus basse donc les jeux seront plus importants.
- En PVC (hors cadre soudé) : Découpe sur gabarit possible en atelier.

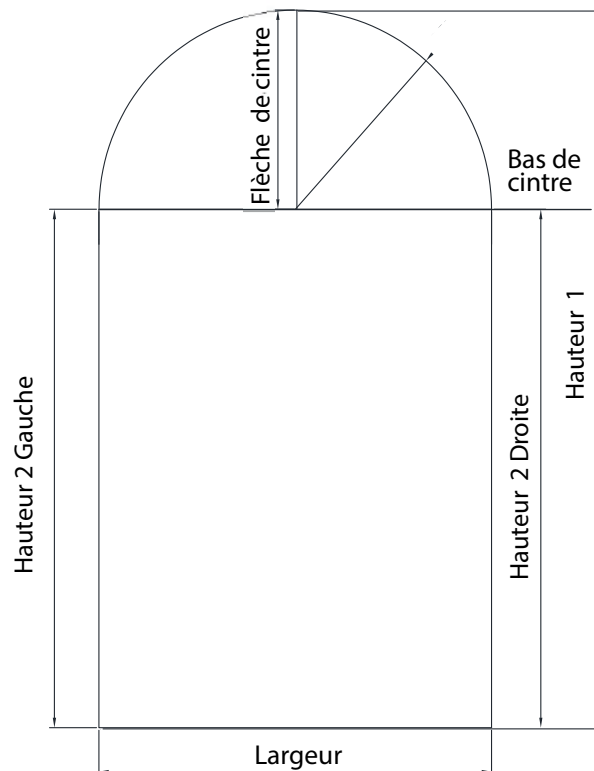
#### À COMMUNIQUER IMPERATIVEMENT

- Hauteur 1 (Hauteur totale cintre compris)
- Hauteur 2 Droite (bas de cintre)
- Hauteur 2 Gauche (bas de cintre)
- Largeur Bas de cintre
- Largeur Bas vantail



Si les deux largeurs sont différentes, la cote la plus basse sera retenue.

Haut de cintre

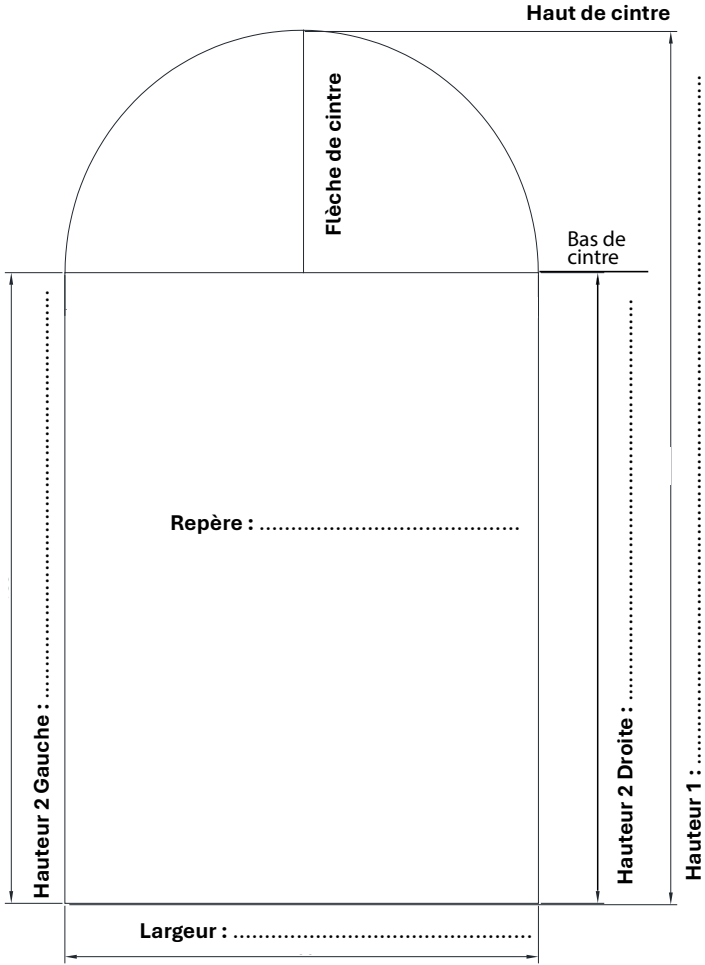


#### RAYONS DE CINTRAGES MINI POSSIBLES

- PVC 24 mm teinté masse : **600 mm**
- PVC 24 mm plaxé : **400 mm**
- PVC 28 mm teinté masse : **350 mm**
- PVC 28 mm plaxé : **300 mm**
- ALU isolé et extrudé : **350 mm**
- PVC Cadre soudé : **700 mm** (Largeur 450 mm min./vantail)
- ALU Cadre mécanique : **800 mm**

Flèche = hauteur 1 - hauteur 2 mini

VUE INTERIEURE



**Observations** .....

.....

.....

.....

.....