



VOLET PVC 24MM P24 CONFORT

BON DE COMMANDE - TARIF 2025 - à faxer au : 02 40 94 58 92 ou adv.vb@dcprod.fr

☐ Commande

☐ Devis

☐ Suite de chantier

Référence :

Date : ... / ... / ... Délai : ... / ... / ...

Référence chantier :

Commande passée par :

ADRESSE DE FACTURATION

.....
.....
.....
.....

ADRESSE DE LIVRAISON

.....
.....
.....
.....

TYPE DE VOLET

- ☐ Panneau nu avec U d'entourage
- ☐ Penture contre Penture
- ☐ Penture Barres Seules
- ☐ Penture Barres Echarpe

- ☐ **Pentures festonnées (par défaut)**
- ☐ Pentures non réglables bout rond
- ☐ Pentures réglables
- ☐ Posées ☐ Non Posées
- ☐ Barres seules ou Barres écharpes
- ☐ Posées ☐ Non Posées

COULEURS (rapprochant Ral)

- Teinté Masse :
- ☐ Blanc (9016)
- ☐ Beige (1015)
- ☐ Bleu (5024)
- ☐ Vert (6021)
- ☐ Gris (7035)
- Plaxé :
- ☐ Rouge (3005)
- ☐ Vert (6005)
- ☐ Gris (7016)
- ☐ Chêne Doré
- ☐ Chêne Irlandais

CINTRE, BIAIS & PORTE FERMÈRE

- ☐ Découpe cintre **régulier** en atelier
- ☐ Découpe cintre suivant gabarit
- ☐ Découpe cintre sur chantier
(U du haut non collé + renforts en fourniture) -
HORS GARANTIE
- ☐ Découpe Biais
(faire un schéma avec côte en vue intérieure)
- ☐ Découpe porte fermière
(fournir fiche de prise de côtes p. 134)

COULEURS

- Quincaillerie (voir page 75):
- Pentures, système de fermeture
- ☐ Noir ☐ Blanc
- ☐ Ral :
- Gonds, arrêts, butées
- ☐ Noir ☐ Blanc
- ☐ Ral : (hors garantie)
- Divers :
- ☐ Stylo retouche de la couleur du volet

FERMETURE

- Avec système de fermeture
- ☐ Posées ☐ Non posées ☐ Sans
- ☐ **Espagnolette auto bloquante DC (par défaut)**
- ☐ Espagnolette auto bloquante
- ☐ Espagnolette alu
- ☐ Espagnolette composite
- ☐ Crémone 2 points
- ☐ Verrou SDO + gâche ressort (se positionne en bas)
- ☐ Crochet crémaillère
- ☐ Serrure 3 points
- ☐ Serrure 3 points carénée
- ☐ Barre de sécurité

GONDS

- ☐ **À scellement chimique (par défaut)**
- ☐ À Visser en Tableau
- ☐ À Visser en façade
- ☐ Sur Platine Verticale
- ☐ Tirefond
- ☐ Gonds existants → Remplir gonds existants
- ☐ Gond chimique pour isolation extérieure
- ☐ À visser en tableau pour isolation extérieure
- Attention : En cas de gonds existants, les pentures sont fournies en quincaillerie, sauf pentures réglables**

ARRÊTS (rapprochant Ral)

- ☐ **Marseillais (par défaut)**
- ☐ **Automatique (par défaut)**
- ☐ A paillette composite
- ☐ Stopbox
- ☐ Stopbox déportée
- ☐ Tête de bergère
- ☐ Marseillais isolation ext
- ☐ Ellipse
- ☐ Verouilvolet
- ☐ Invibloc → ☐ Noir ☐ Blanc ☐ 7038 ☐ 1015 → Tête de vis : ☐ Noir ☐ Blanc
- ☐ Sans arrêt
- Hauteur:
Avec mortaise < Largeur:
(200 mini)

POSE EN APPLIQUE

- ☐ Option 1
(penture nœud inversé)
- ☐ Option 2
(penture standard)

ATTENTION

Merci de nous transmettre également la fiche de prise de cotes pour pose en applique à la page 135.

Observations

.....

.....

.....

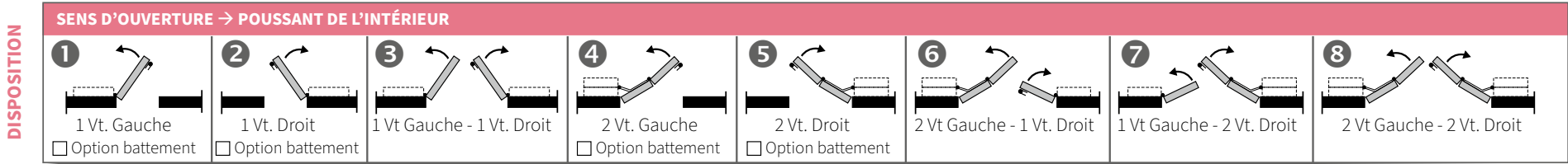
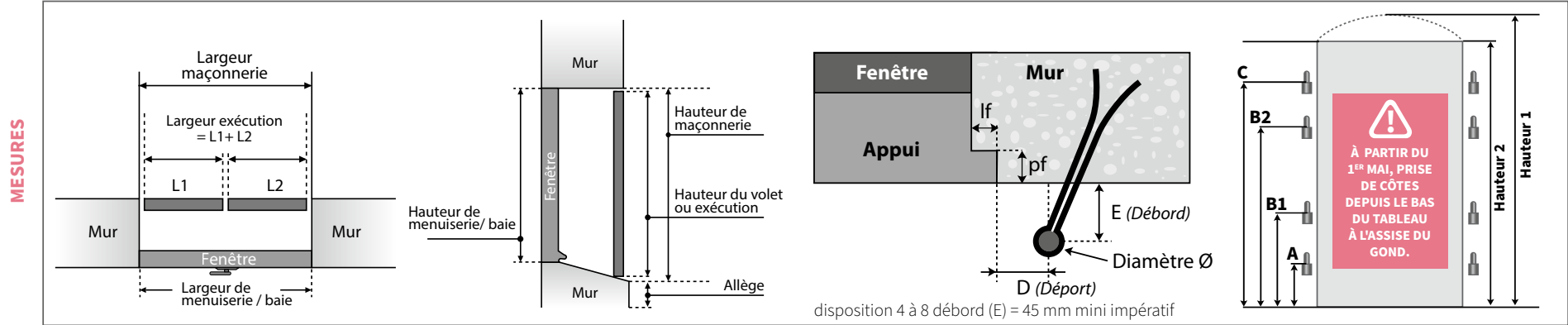
.....

Date : ... / ... / ...
Référence chantier :
Commande passée par :

Délai :

NATURE DES DIMENSIONS À FOURNIR :

- **Menuiserie** : Fabrication hauteur + 30 mm pour fenêtre et + 40 mm pour porte-fenêtre // déduction des jeux en largeur
- **Maçonnerie ou fond de feuillure** : Fabrication aux cotes données moins les jeux
- **Exécution** : Fabrication aux cotes données sans jeu central (pensez à déduire le jeu central)



REP	QTÉ	DISPOSITION Reporter N°	OUVRANT PRINCIPAL <i>(avec espagnolette)</i>		HAUTEUR 1	HAUTEUR 2	LARGEUR	HAUTEUR FERMETURE*	GONDS EXISTANTS* <div><input type="checkbox"/> A conserver <input type="checkbox"/> A éviter</div>							LARGEUR DES FEUILLURES			PROFONDEUR DE LA FEUILLURE
			Gauche	Droite	<input type="checkbox"/> Men	<input type="checkbox"/> Men	<input type="checkbox"/> Men		A	B1	B2	C	D déport	E débord	Ø	Côtés	Haut	Bas	
					<input type="checkbox"/> Maç	<input type="checkbox"/> Maç	<input type="checkbox"/> Maç												
					<input type="checkbox"/> Exé	<input type="checkbox"/> Exé	<input type="checkbox"/> Exé												
A																			
B																			
C																			
D																			
E																			
F																			
G																			
H																			

Tarif public H.T. 2025.

*Hauteur du bas du volet (mini 300mm)

* depuis le bas du tableau à l'assise du gond.



CINTRAGE

BON DE COMMANDE - TARIF 2025 - à faxer au : 02 40 94 58 92 ou adv.vb@dcprod.fr

Date : ... / ... / ... Délai : ... / ... / ...

Référence chantier :

Commande passée par :

ADRESSE DE FACTURATION

.....
.....
.....
.....

☐ Commande

☐ Devis

☐ Suite de chantier

Référence :

ADRESSE DE LIVRAISON

.....
.....
.....
.....

GABARIT

- Gabarit à réaliser sur un support rigide (pas de carton ou papier)
- Dessiner le gabarit vue intérieure.
- Préciser la prise de cote du gabarit sur le gabarit. (maçonnerie, exécution...)
- Dessiner le gabarit avec le début des verticales du bas de cintre.
- Préciser le point de départ de l'arc de cercle. (la jonction entre haut de cintre et bas de cintre)

PRISE DE COTE - IMPORTANT

Un seul rayon possible : Pas de possibilités de forme avec plusieurs courbures tel qu'anse de panier, chapeau de gendarme, obus etc...

- En aluminium : cintrage régulier uniquement – en cas de fourniture d'un gabarit nous retiendrons la cote la plus basse donc les jeux seront plus importants.
- En PVC (hors cadre soudé) : Découpe sur gabarit possible en atelier.

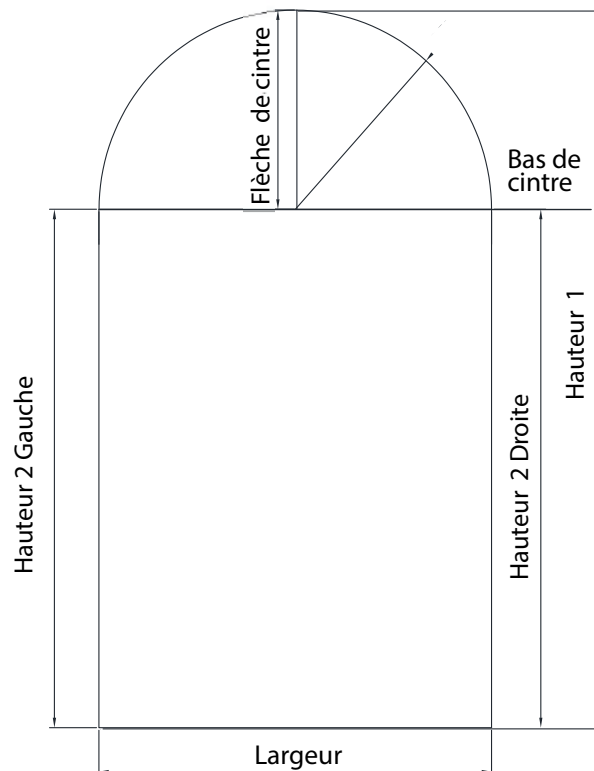
À COMMUNIQUER IMPERATIVEMENT

- Hauteur 1 (Hauteur totale cintre compris)
- Hauteur 2 Droite (bas de cintre)
- Hauteur 2 Gauche (bas de cintre)
- Largeur Bas de cintre
- Largeur Bas vantail



Si les deux largeurs sont différentes, la cote la plus basse sera retenue.

Haut de cintre

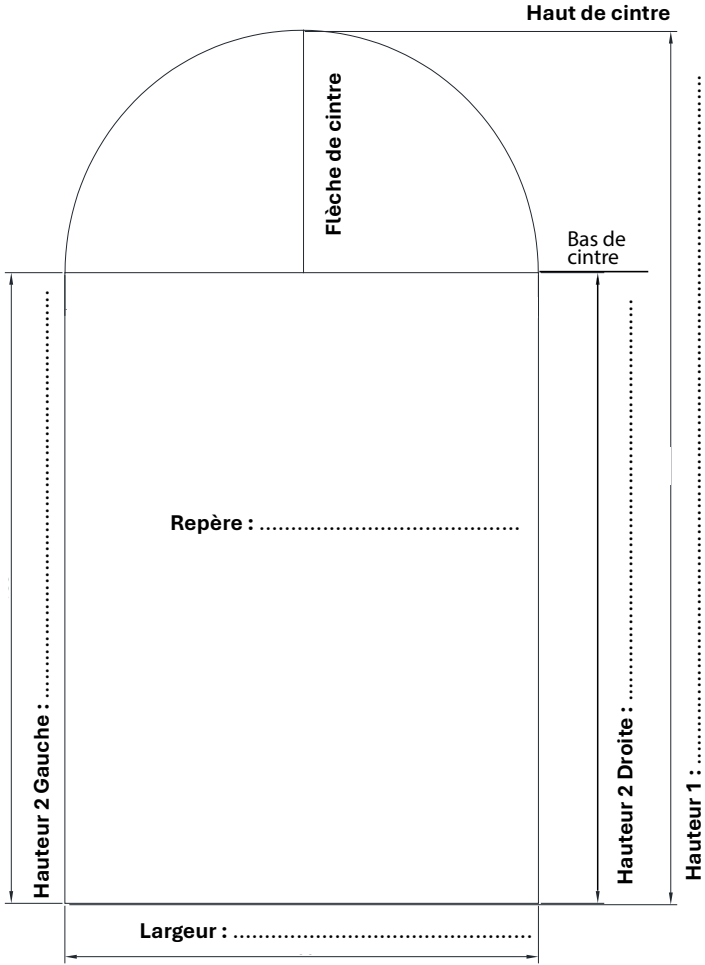


Flèche = hauteur 1 - hauteur 2 mini

RAYONS DE CINTRAGES MINI POSSIBLES

- PVC 24 mm teinté masse : **600 mm**
- PVC 24 mm plaxé : **400 mm**
- PVC 28 mm teinté masse : **350 mm**
- PVC 28 mm plaxé : **300 mm**
- ALU isolé et extrudé : **350 mm**
- PVC Cadre soudé : **700 mm** (Largeur 450 mm min./vantail)
- ALU Cadre mécanique : **800 mm**

VUE INTERIEURE



Observations

.....

.....

.....

.....



MOTORISATION OBAN RADIO

BON DE COMMANDE - TARIF 2025 - à faxer au : 02 40 94 58 92 ou adv.vb@dcprod.fr

☐ Commande

☐ Devis

☐ Suite de chantier

Référence :

Date : ... / ... / ... Délai : ... / ... / ...

Référence chantier :

Commande passée par :

ADRESSE DE FACTURATION

.....
.....
.....
.....

ADRESSE DE LIVRAISON

.....
.....
.....
.....

TYPE DE PRODUIT	MATERIAUX	COULEUR CARTER		BRAS & COULISSEUX	
<input type="checkbox"/> Barres et écharpes <input type="checkbox"/> Barres seules <input type="checkbox"/> Penture contre penture <input type="checkbox"/> Persiennes / Volets a cadre → <input type="checkbox"/> Coulisseaux allongés	<input type="checkbox"/> Bois <input type="checkbox"/> Pvc <input type="checkbox"/> Alu isolé <input type="checkbox"/> Alu extrudé <input type="checkbox"/> Résine	• <u>Satiné</u> : <input type="checkbox"/> Blanc 9016 <input type="checkbox"/> Gris 7035 <input type="checkbox"/> Beige 1015	• <u>Fine texture</u> : <input type="checkbox"/> Rouge 3004 <input type="checkbox"/> Gris 7016 <input type="checkbox"/> Bleu 5003 <input type="checkbox"/> Gris 7039 <input type="checkbox"/> Bleu 5024 <input type="checkbox"/> Brun 8019 <input type="checkbox"/> Vert 6005 <input type="checkbox"/> Noir 9005 <input type="checkbox"/> Vert 6021 <input type="checkbox"/> Noir 2100 <input type="checkbox"/> Gris 7006 <input type="checkbox"/> Gris 2900	• <u>Satiné</u> : <input type="checkbox"/> Blanc 9016 <input type="checkbox"/> Gris 7035 <input type="checkbox"/> Beige 1015	• <u>Fine texture</u> : <input type="checkbox"/> Rouge 3004 <input type="checkbox"/> Gris 7016 <input type="checkbox"/> Bleu 5003 <input type="checkbox"/> Gris 7039 <input type="checkbox"/> Bleu 5024 <input type="checkbox"/> Brun 8019 <input type="checkbox"/> Vert 6005 <input type="checkbox"/> Noir 9005 <input type="checkbox"/> Vert 6021 <input type="checkbox"/> Noir 2100 <input type="checkbox"/> Gris 7006 <input type="checkbox"/> Gris 2900
		• <u>Hors standard</u> :* <input type="checkbox"/> Coloris : <input type="checkbox"/> Satiné <input type="checkbox"/> Fine texture		• <u>Hors standard</u> :* <input type="checkbox"/> Coloris : <input type="checkbox"/> Satiné <input type="checkbox"/> Fine texture	

FEUILLURES	PRECADRE
<input type="checkbox"/> Sans <input type="checkbox"/> 1 coté (haut) <input type="checkbox"/> 2 cotés (D + G) <input type="checkbox"/> 3 cotés (haut+D+G) <input type="checkbox"/> 4 cotés	<input type="checkbox"/> Sans <input type="checkbox"/> Avec

Attention, le 1^{er} vantail fermé (vue intérieure) se trouve uniquement à gauche pour un 2 vantaux.

Hauteur Max 2200 mm.

*Avec forfait laquage

Les caractéristiques de pose et l'ensemble des cotes doivent être renseignées pour le traitement de la commande. Avant la prise de cotes, vérifier le bon fonctionnement de chaque volet.

OPTIONS
<input type="checkbox"/> MW 1 <input type="checkbox"/> MW3 <input type="checkbox"/> BOX NICE YUBII

NOMBRE DE VANTAUX <i>(vue intérieure)</i>			MESURES EN MM (cotes de maçonnerie) P = distance entre le dormant de la fenêtre et les volets fermés (sans la barre) <i>(ATTENTION : 130 mm mini pour 1 ou 2 vantaux)</i>										FEUILLURES		TYPE DE POSE			SORTIE CÂBLE <i>(vue intérieure)</i>	
Repère	G	D	H	Lt	P <i>(volets fermés)</i>	Avec précadre		K	X	Y	Z	Lf	Pf	Linteau	Fixation basse	Fixation latérale	G	D	
						Lt Cadre	P Cadre												



MOTORISATION OBAN SUN

BON DE COMMANDE - TARIF 2025 - à faxer au : 02 40 94 58 92 ou adv.vb@dcprod.fr

☐ **Commande**

☐ **Devis**

☐ **Suite de chantier**

Référence :

Date : ... / ... / ... Délai : ... / ... / ...

Référence chantier :

Commande passée par :

ADRESSE DE FACTURATION

.....

.....

.....

.....

ADRESSE DE LIVRAISON

.....

.....

.....

.....

TYPE DE PRODUIT	MATERIAUX	COULEUR CARTER		BRAS & COULISSEUX	
<input type="checkbox"/> Barres et écharpes <input type="checkbox"/> Barres seules <input type="checkbox"/> Penture contre penture <input type="checkbox"/> Persiennes / Volets a cadre → <input type="checkbox"/> Coulisseaux allongés	<input type="checkbox"/> Bois <input type="checkbox"/> Pvc <input type="checkbox"/> Alu isolé <input type="checkbox"/> Alu extrudé <input type="checkbox"/> Résine	<ul style="list-style-type: none">• <u>Satiné</u> : <input type="checkbox"/> Blanc 9016 <input type="checkbox"/> Gris 7035 <input type="checkbox"/> Beige 1015	<ul style="list-style-type: none">• <u>Fine texture</u> : <input type="checkbox"/> Rouge 3004 <input type="checkbox"/> Gris 7016 <input type="checkbox"/> Bleu 5003 <input type="checkbox"/> Gris 7039 <input type="checkbox"/> Bleu 5024 <input type="checkbox"/> Brun 8019 <input type="checkbox"/> Vert 6005 <input type="checkbox"/> Noir 9005 <input type="checkbox"/> Vert 6021 <input type="checkbox"/> Noir 2100 <input type="checkbox"/> Gris 7006 <input type="checkbox"/> Gris 2900	<ul style="list-style-type: none">• <u>Satiné</u> : <input type="checkbox"/> Blanc 9016 <input type="checkbox"/> Gris 7035 <input type="checkbox"/> Beige 1015	<ul style="list-style-type: none">• <u>Fine texture</u> : <input type="checkbox"/> Rouge 3004 <input type="checkbox"/> Gris 7016 <input type="checkbox"/> Bleu 5003 <input type="checkbox"/> Gris 7039 <input type="checkbox"/> Bleu 5024 <input type="checkbox"/> Brun 8019 <input type="checkbox"/> Vert 6005 <input type="checkbox"/> Noir 9005 <input type="checkbox"/> Vert 6021 <input type="checkbox"/> Noir 2100 <input type="checkbox"/> Gris 7006 <input type="checkbox"/> Gris 2900
		<ul style="list-style-type: none">• <u>Hors standard</u> :*		<ul style="list-style-type: none">• <u>Hors standard</u> :*	
		<input type="checkbox"/> Coloris : <input type="checkbox"/> Satiné <input type="checkbox"/> Fine texture		<input type="checkbox"/> Coloris : <input type="checkbox"/> Satiné <input type="checkbox"/> Fine texture	

FEUILLURES	PRECADRE
<input type="checkbox"/> Sans <input type="checkbox"/> 3 cotés (haut+D+G) <input type="checkbox"/> 1 coté (haut) <input type="checkbox"/> 4 cotés <input type="checkbox"/> 2 cotés (D + G)	<input type="checkbox"/> Sans <input type="checkbox"/> Avec

Attention, le 1^{er} vantail fermé (vue intérieure) se trouve uniquement à gauche pour un 2 vantaux.

Hauteur Max 2200 mm.
*Avec forfait laquage
Les caractéristiques de pose et l'ensemble des cotes doivent être renseignées pour le traitement de la commande. Avant la prise de cotes, vérifier le bon fonctionnement de chaque volet.

OPTIONS
<input type="checkbox"/> Alimentation <input type="checkbox"/> SIMU TIMER EASY Dépannage <input type="checkbox"/> SIMU 1 <input type="checkbox"/> SIMU 5

NOMBRE DE VANTAUX (vue intérieure)			MESURES EN MM (cotes de maçonnerie) P = distance entre le dormant de la fenêtre et les volets fermés (sans la barre) (ATTENTION : 130 mm mini pour 1 ou 2 vantaux)										FEUILLURES		TYPE DE POSE		
Repère	G	D	H	Lt	P (volets fermés)	Lexé Vantail (volets à cadre)	Avec précadre		K	X	Y	Z	Lf	Pf	Linteau	Fixation basse	Fixation latérale
							Lt Cadre	P Cadre									



MOTORISATION YSLO FLEX SOMFY

BON DE COMMANDE - TARIF 2025 - à faxer au : 02 40 94 58 92 ou adv.vb@dcprod.fr

☐ **Commande**

☐ **Devis**

☐ **Suite de chantier**

Référence :

Date : ... / ... / Délai : ... / ... /
 Référence chantier :
 Commande passée par :

ADRESSE DE FACTURATION

.....

ADRESSE DE LIVRAISON

.....

Observations

.....

COULEUR CARTER

- ☐ Blanc RAL 9016 fine texture
☐ Marron RAL 8014 fine texture

BRAS & COULISSEUX

- ☐ Noir RAL 9005 fine texture
☐ Blanc RAL 9016 fine texture

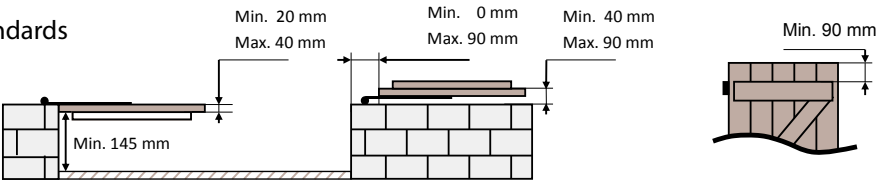
DÉSIGNATIONS

Kit pour 1 vantail (largeur : 590 à 1000 mm)

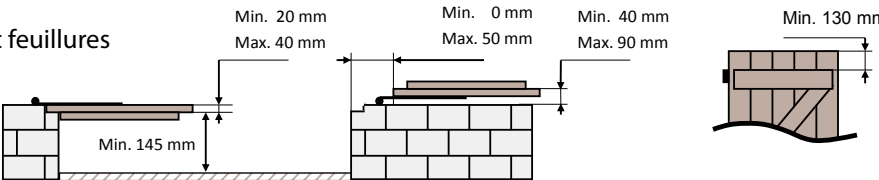
QUANTITÉS

Kit pour 2 vantaux (largeur : 880 à 1520 mm)

Cas standards



Cas avec feuillures



ATTENTION Non compatible avec nos pré-cadre

Hauteur Max 2300 mm . Surface Max 2m²/vantail ou vantaux liés.



MOTORISATION YSLO SUR MESURE SOMFY

BON DE COMMANDE - TARIF 2025 - à faxer au : 02 40 94 58 92 ou adv.vb@dcprod.fr

☐ Commande

☐ Devis

☐ Suite de chantier

Référence :

Date : ... / ... / ... Délai : ... / ... / ...

Référence chantier :

Commande passée par :

ADRESSE DE FACTURATION

.....
.....
.....


ADRESSE DE LIVRAISON

.....
.....
.....

ATTENTION

Les produits Yslo sont fabriqués sur mesure. Ils ne peuvent être repris en stock et ne sont pas échangeables.

Attention : Pour des vantaux repliables, merci de nous donner l'espace entre les 2 vantaux.



OPTIONS

- | | | | |
|---|---|--|--|
| <input type="checkbox"/> ÉMETTEUR MURAL SMOOVE IO O/F | <input type="checkbox"/> TAHOMA SWITCH | <input type="checkbox"/> ÉMETTEUR PORTATIF SITUO 5 | <input type="checkbox"/> BATTERIE DE SECOURS |
| <input type="checkbox"/> CAPTEUR VENT EOLIS IO | <input type="checkbox"/> ÉMETTEUR PORTATIF SITUO 5 BI-RADIO | <input type="checkbox"/> ÉMETTEUR PORTATIF SITUO 1 | |

TYPE DE PRODUIT	MATERIAUX	COULEUR CARTER	BRAS & COULISSEAUX	FEUILLURES	PRECADRE
<input type="checkbox"/> Barres et écharpes <input type="checkbox"/> Barres seules <input type="checkbox"/> Penture contre penture <input type="checkbox"/> Persiennes	<input type="checkbox"/> Bois <input type="checkbox"/> Pvc <input type="checkbox"/> Alu isolé <input type="checkbox"/> Alu extrudé <input type="checkbox"/> Résine	<input type="checkbox"/> Blanc RAL 9016 fine texture <input type="checkbox"/> Marron RAL 8014 fine texture <input type="checkbox"/> Ivoire RAL 1015 fine texture <input type="checkbox"/> Rouge RAL 3004 fine texture <input type="checkbox"/> Gris RAL 7016 fine texture	<input type="checkbox"/> Noir RAL 9005 fine texture <input type="checkbox"/> Blanc RAL 9016 fine texture <input type="checkbox"/> Marron RAL 8014 fine texture	<input type="checkbox"/> Sans <input type="checkbox"/> 1 coté (haut) <input type="checkbox"/> 2 cotés (D + G) <input type="checkbox"/> 3 cotés (haut+D+G) <input type="checkbox"/> 4 cotés	<input type="checkbox"/> Avec <input type="checkbox"/> Sans
		• Ton Bois : <input type="checkbox"/> Chêne Doré • Hors standard : <input type="checkbox"/> Coloris : <input type="checkbox"/> Satiné <input type="checkbox"/> Fine texture	• Hors standard : <input type="checkbox"/> Coloris : <input type="checkbox"/> Satiné <input type="checkbox"/> Fine texture		

NOMBRE DE VANTAUX <i>(vue intérieure)</i>			MESURES EN MM (cotes de maçonnerie) P = distance entre le dormant de la fenêtre et les volets fermés (sans la barre) <i>(ATTENTION : 120 mm mini pour 1 ou 2 vantaux ; 160 mm mini pour des vantaux repliables)</i>								1 ^{er} VANTAIL FERMÉ <i>(vue intérieure)</i> <i>Par défaut à gauche</i>		FEUILLURES		TYPE DE POSE			SORTIE CÂBLE <i>(vue intérieure)</i>		
Repère	G	D	H	Lt	P <i>(volets fermés)</i>	Avec précadre		K	X	Y	Z	G	D	Lf	Pf	Linteau	Fixation basse*	Fixation latérale*	G	D
						Lt Cadre	P Cadre													

Attention, si la cote X et/ou (Y) est supérieure à 100 mm, nous contacter



PRÉ-CADRE

BON DE COMMANDE - TARIF 2025 - à faxer au : 02 40 94 58 92 ou adv.vb@dcprod.fr

Date : ... / ... / ... Délai : ... / ... / ...

Référence chantier :

Commande passée par :

ADRESSE DE FACTURATION

.....
.....
.....

☐ Commande

☐ Devis

☐ Suite de chantier

Référence :

ADRESSE DE LIVRAISON

.....
.....
.....

ESTHÉTIQUE

NOMBRE DE CÔTÉS

- ☐ 4 côtés
- ☐ 3 côtés (voir schémas ci-dessous)
- 1 Coupe droite (par défaut)**
- 2** Coupe en angle
- 3** Sur longueur

COULEURS

Attention aux coloris pour vos suivis de chantier

• Satiné :

- ☐ Blanc 9016
- ☐ Beige 1015
- ☐ Gris 7035

• Fine texture :

- ☐ Rouge 3004
- ☐ Bleu 5003
- ☐ Bleu 5024
- ☐ Vert 6005
- ☐ Vert 6021
- ☐ Gris 7006
- ☐ Gris 7016
- ☐ Gris 7039
- ☐ Brun 8019
- ☐ Noir 2100
- ☐ Gris 2900

• Ton Bois :

- ☐ Chêne Doré

• Hors standard :

- ☐ Coloris :

- ☐ Satiné

- ☐ Fine texture

• Divers :

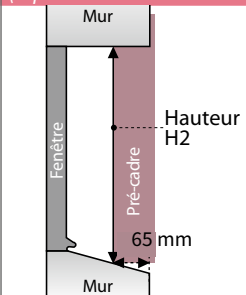
- ☐ Stylo retouche de la couleur du volet

ATTENTION

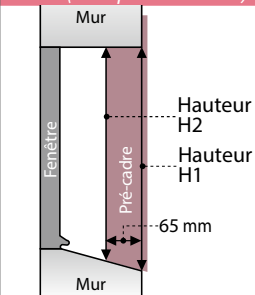
Merci de nous transmettre également le bon de commande concernant les volets battants

MESURES

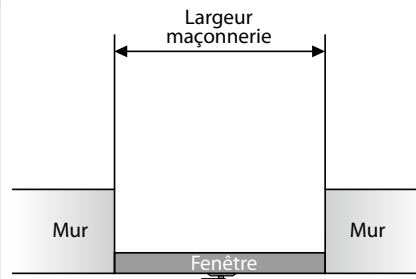
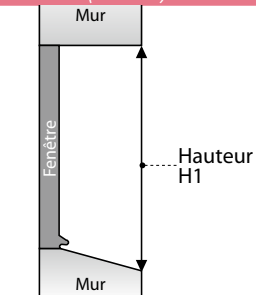
☐ 1 Coupe Droite (à partir de la côte tableau)




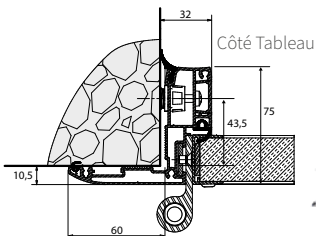
☐ 2 Coupe en angle (indiquer H1 et H2)



☐ 3 Sur longueur (30 mm)



REP	QTÉ	HAUTEUR 1 H1	HAUTEUR 2 H2	LARGEUR Maçonnerie
A				
B				
C				
D				
E				
F				
G				



Observations

.....
.....
.....
.....
.....



PORTE FERMIÈRE

BON DE COMMANDE - TARIF 2025 - à faxer au : 02 40 94 58 92 ou adv.vb@dcprod.fr

☐ Commande

☐ Devis

☐ Suite de chantier

Référence :

Date : ... / ... / Délai : ... / ... /

Référence chantier :

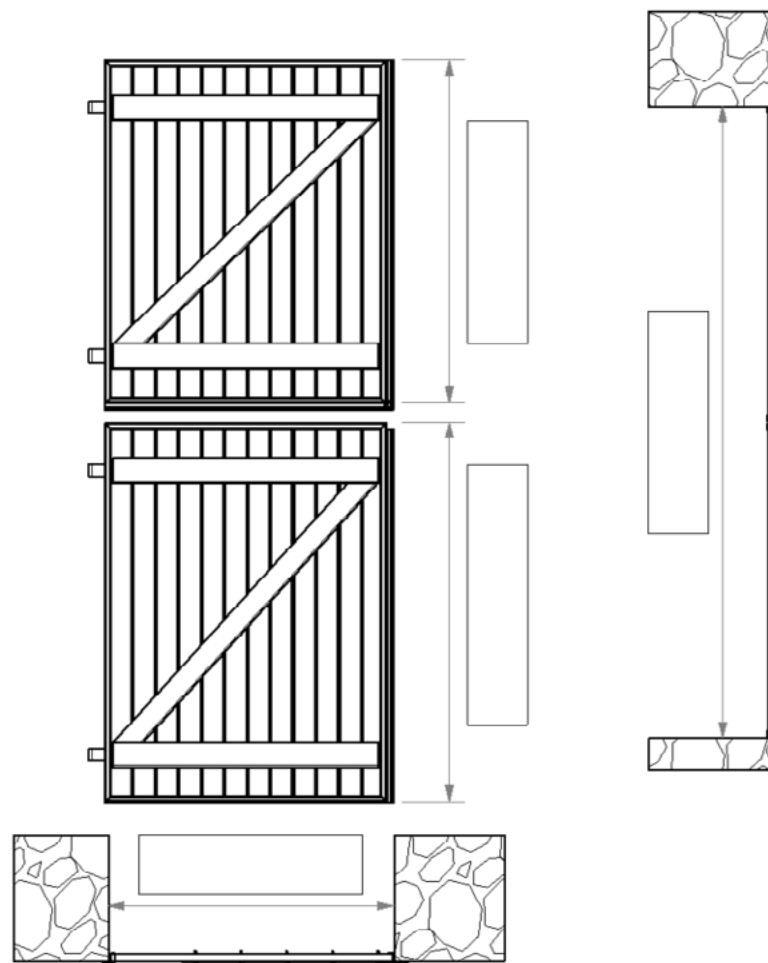
Commande passée par :

ADRESSE DE FACTURATION

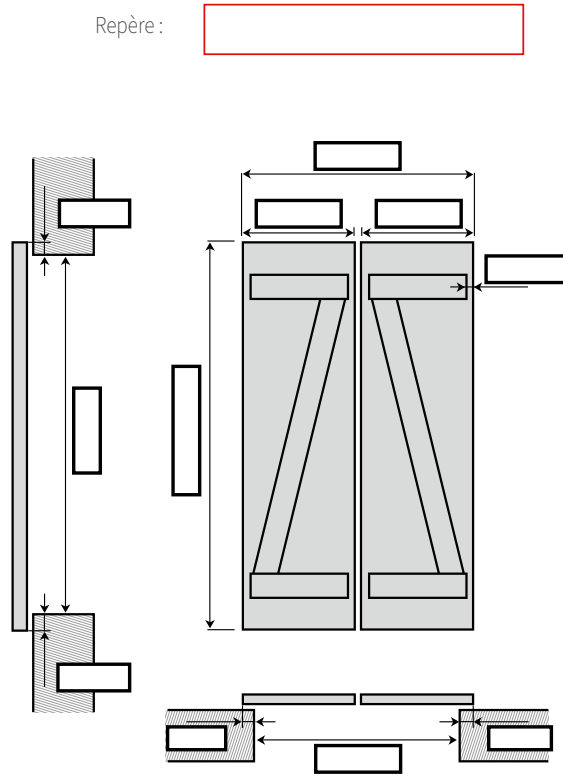
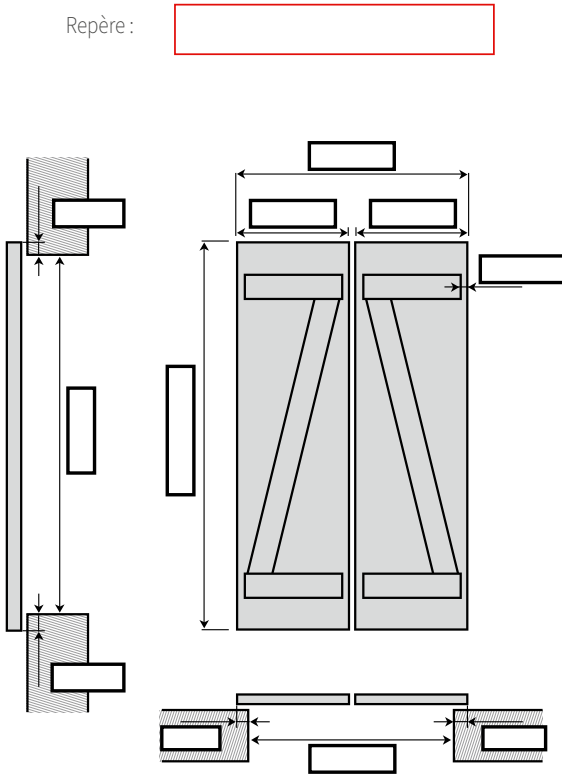
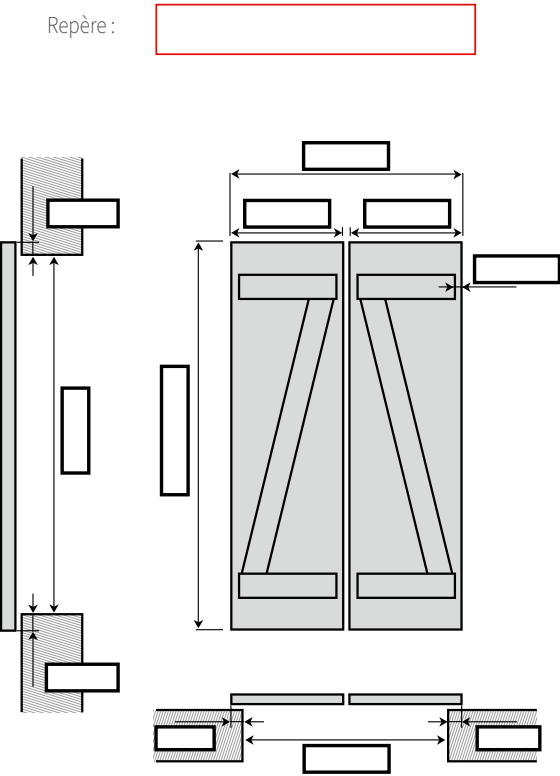
.....
.....
.....
.....

ADRESSE DE LIVRAISON

.....
.....
.....
.....



Pose en applique non compatible avec serrure 3 points et crémone 2 points



Observations

.....

.....

.....

.....

.....

.....