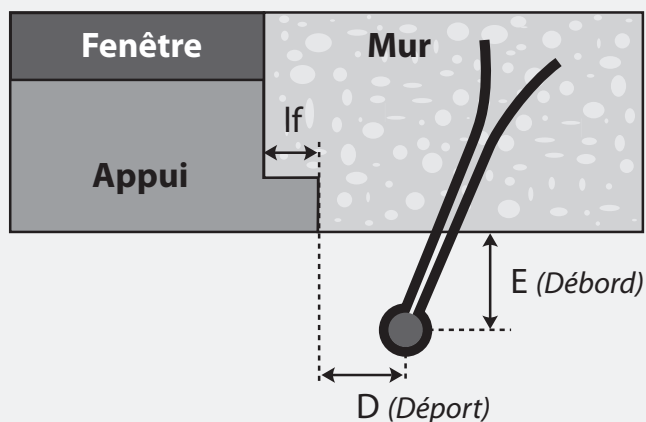


EXEMPLES UTILISATION PENTURES SPÉCIALES



1 DÉPORT DES GONDS (cote D)

- Si le déport (D) est supérieur à 50mm.
- Si le déport (D) + la largeur de feuillure (LF) est supérieur à 70mm.

2 DIAMÈTRE DES GONDS

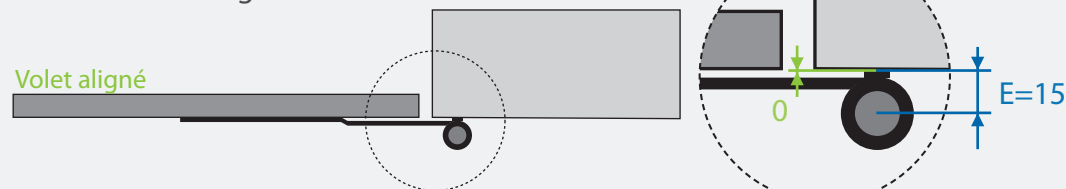
- Si le diamètre du gond est supérieur à 16 mm.

3 DÉBORD DES GONDS (cote E)

Exemples de disposition avec pentures standards

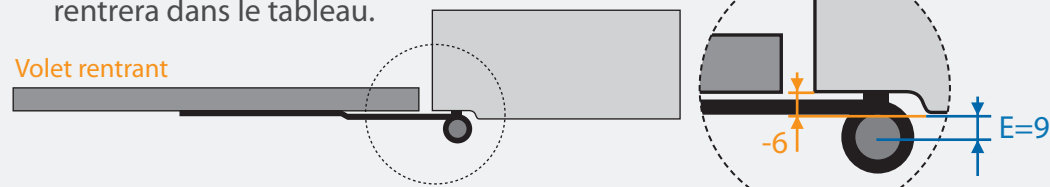
- Le débord de gond standard est de 15mm.

Volet aligné



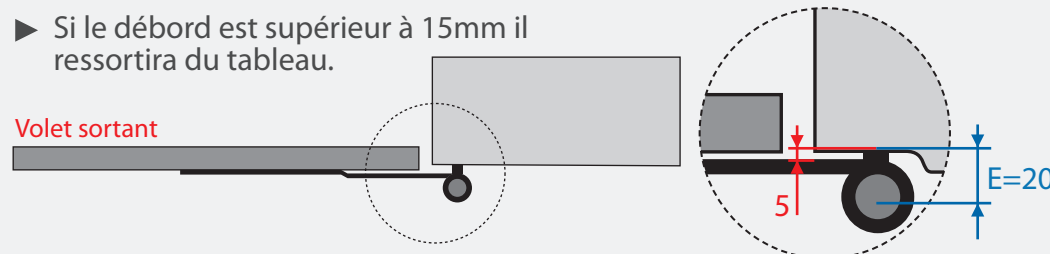
- Si le débord est inférieur à 15mm le volet rentrera dans le tableau.

Volet rentrant



- Si le débord est supérieur à 15mm il ressortira du tableau.

Volet sortant



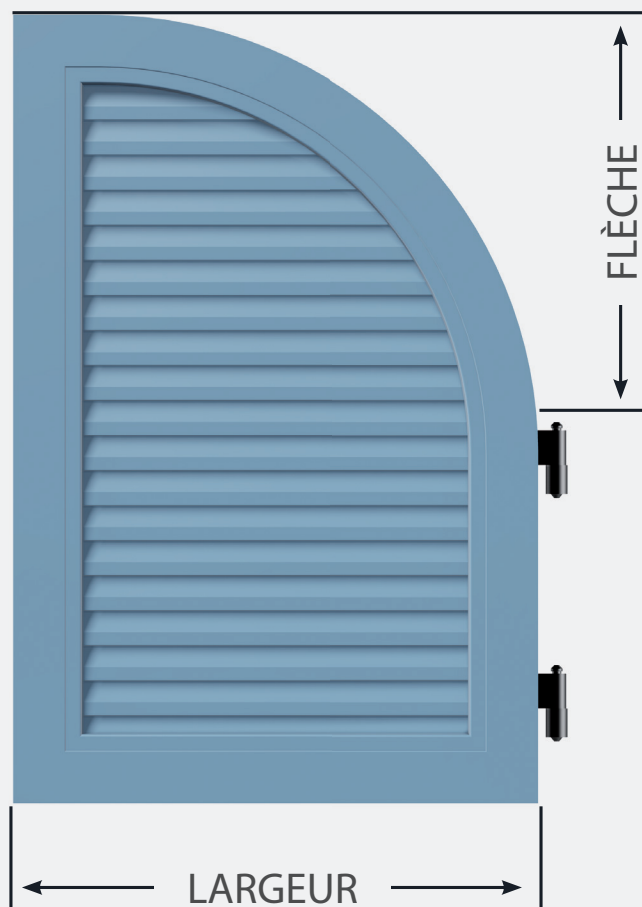
ATTENTION CAS SPÉCIFIQUES :

- Si le débord de gond est supérieur à 20mm pour vantaux simples
- Si le débord de gond est supérieur à 50 mm pour vantaux repliables
- Si le débord de gond est inférieur à 0 mm

→ **pentures spéciales obligatoires (en plus-value)**

Si vous souhaitez des pentures spéciales pour des débords entre 15 et 20 mm merci de le préciser sur la commande.

CINTRAGE VOILETS PVC ET ALUMINIUM



Rayons de cintrages mini possibles

- PVC 24 mm teinté masse : **600 mm**
- PVC 24 mm plaxé : **400 mm**
- PVC 28 mm teinté masse : **350 mm**
- PVC 28 mm plaxé : **300 mm**
- ALU isolé et extrudé : **350 mm**
- PVC Cadre soudé : **700 mm**

$$\text{Rayon} = \frac{((\text{Largeur} \times \text{Largeur})/4 \times \text{Flèche}) + \text{Flèche}}{2}$$