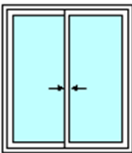
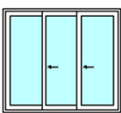
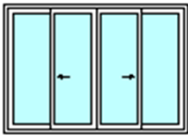
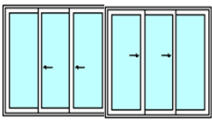
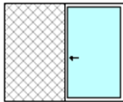
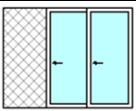

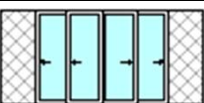


Compatibilité Poignées Extérieures et Volets Roulant

**Tableau de faisabilité dans le cas
de châssis avec VOLET ROULANT
avec poignée Int/Ext manoeuvrante ou Int/Ext fixe
avec ou sans crémone serrure 2 ou 4 point
.....et si dormant de :**

 <p>Baie coulissante 2 vantaux 2 rails</p>	Vantail de service	Dt Rénovation
		Dt 120 mm
		Dt 140 mm
		Dt 160 mm
	Vantail secondaire	Dt Rénovation
		Dt 120 mm
		Dt 140 mm
 <p>Baie coulissante 3 vantaux 3 rails</p>	Vantail de service	Dt Rénovation
		Dt 160 mm
	Vantail secondaire	Dt Rénovation
		Dt 160 mm
 <p>Baie coulissante 4 vantaux 2 rails</p>	Vantail de service central	Dt Rénovation
		Dt 120 mm
		Dt 140 mm
		Dt 160 mm
	Vantail secondaire central	Dt Rénovation
		Dt 120 mm
		Dt 140 mm
		Dt 160 mm
	Vantaux Latéraux	Dt Rénovation
		Dt 120 mm
		Dt 140 mm
		Dt 160 mm
 <p>Baie coulissante 6 vantaux 3 rails</p>	Vantail de service central	Dt Rénovation
		Dt 160 mm
	Vantail secondaire central	Dt Rénovation
		Dt 160 mm
	Vantaux Latéraux	Dt Rénovation
		Dt 160 mm
 <p>Galandage 1 vantail 1 rail</p>	Vantail de service	Dt 120 mm
		Dt 140 mm
		Dt 160 mm
 <p>Galandage 2 vantaux 2 rails</p>	Vantail de service	Dt 160 mm
		Dt 180 mm
 <p>Galandage 2 vantaux 1 rails</p>	Vantail de service central	Dt 120 mm
		Dt 140 mm
		Dt 160 mm
	Vantail secondaire central	Dt 120 mm
		Dt 140 mm
		Dt 160 mm
 <p>Galandage 4 vantaux 2 rails</p>	Vantail de service central	Dt 160 mm
		Dt 180 mm
	Vantail secondaire central	Dt 160 mm
		Dt 180 mm

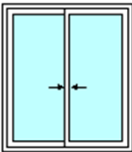


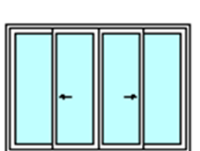
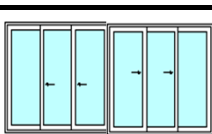

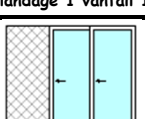
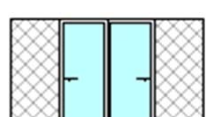
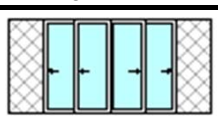
" / " = Pas d'option possible

[illegible]

- Butée -	
Manoeuvrante Int/Ext	Fixe Int/Ext
 <p>Poignée Ext Saillie de 28 mm</p>	 <p>Poignée Ext Saillie de 28 mm</p>
Oui	/
Oui	/
Oui	/
Oui	/
Non	/
Non	/
Oui	/
Oui	/
Oui	/
Oui	/
Non	/
Non	/
Oui	/
Oui	/
Oui	/
Oui	/
/	Oui
/	Oui
/	Oui
/	OUI
Non	/
Non	/
Oui	/
Oui	/
Oui	/
Oui	/
/	Oui
/	OUI
Non	/
Non	/
Non	/
Non	/
Oui	/
Oui	/
Oui	/
Non	/
Non	/
Oui	/
/	Non
/	Non
/	Oui
Oui	/
Oui	/
/	Oui
/	Oui

Compatibilité Poignées Extérieures et Volets Roulant

**Tableau de faisabilité dans le cas
de châssis avec VOLET ROULANT
avec poignée Int/Ext manoeuvrante ou Int/Ext fixe
avec ou sans crémone serrure 2 ou 4 point
.....et si dormant de :**

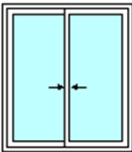
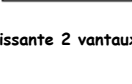
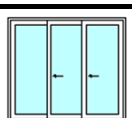
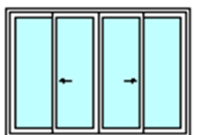
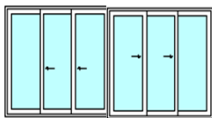

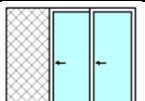
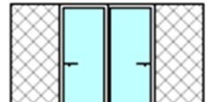
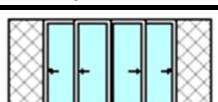
 <p>Baie coulissante 2 vantaux 2 rails</p>	Vantail de service	Dt Rénovation
		Dt 120 mm
		Dt 140 mm
		Dt 160 mm
 <p>Baie coulissante 2 vantaux 2 rails</p>	Vantail secondaire	Dt Rénovation
		Dt 120 mm
		Dt 140 mm
		Dt 160 mm
 <p>Baie coulissante 3 vantaux 3 rails</p>	Vantail de service	Dt Rénovation
		Dt 160 mm
		Dt Rénovation
		Dt 160 mm
 <p>Baie coulissante 4 vantaux 2 rails</p>	Vantail de service central	Dt Rénovation
		Dt 120 mm
		Dt 140 mm
		Dt 160 mm
	Vantail secondaire central	Dt Rénovation
		Dt 120 mm
		Dt 140 mm
		Dt 160 mm
	Vantaux Latéraux	Dt Rénovation
		Dt 120 mm
		Dt 140 mm
		Dt 160 mm
 <p>Baie coulissante 6 vantaux 3 rails</p>	Vantail de service central	Dt Rénovation
		Dt 160 mm
	Vantail secondaire central	Dt Rénovation
		Dt 160 mm
	Vantaux Latéraux	Dt Rénovation
		Dt 160 mm
 <p>Galandage 1 vantail 1 rail</p>	Vantail de service	Dt 120 mm
		Dt 140 mm
		Dt 160 mm
 <p>Galandage 2 vantaux 2 rails</p>	Vantail de service	Dt 160 mm
		Dt 180 mm
 <p>Galandage 2 vantaux 1 rails</p>	Vantail de service central	Dt 120 mm
		Dt 140 mm
		Dt 160 mm
	Vantail secondaire central	Dt 120 mm
		Dt 140 mm
		Dt 160 mm
 <p>Galandage 4 vantaux 2 rails</p>	Vantail de service central	Dt 160 mm
		Dt 180 mm
	Vantail secondaire central	Dt 160 mm
		Dt 180 mm

" / " = Pas d'option possible

[illegible][illegible]

Compatibilité Poignées Extérieures et Volets Roulant

**Tableau de faisabilité dans le cas
de châssis avec VOLET ROULANT
avec poignée Int/Ext manoeuvrante ou Int/Ext fixe
avec ou sans crémonne serrure 2 ou 4 point
.....et si dormant de :**

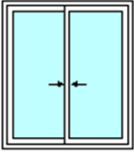
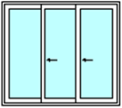
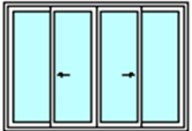
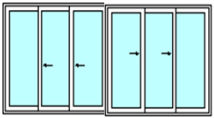
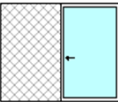
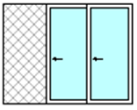
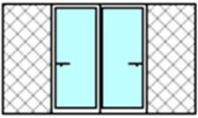
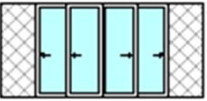
 <p>Baie coulissante 2 vantaux 2 rails</p>	Vantail de service	Dt Rénovation
		Dt 120 mm
		Dt 140 mm
		Dt 160 mm
 <p>Baie coulissante 2 vantaux 2 rails</p>	Vantail secondaire	Dt Rénovation
		Dt 120 mm
		Dt 140 mm
		Dt 160 mm
 <p>Baie coulissante 3 vantaux 3 rails</p>	Vantail de service	Dt Rénovation
		Dt 160 mm
		Dt Rénovation
		Dt 160 mm
 <p>Baie coulissante 4 vantaux 2 rails</p>	Vantail de service central	Dt Rénovation
		Dt 120 mm
		Dt 140 mm
		Dt 160 mm
	Vantail secondaire central	Dt Rénovation
		Dt 120 mm
		Dt 140 mm
		Dt 160 mm
	Vantaux Latéraux	Dt Rénovation
		Dt 120 mm
		Dt 140 mm
		Dt 160 mm
 <p>Baie coulissante 6 vantaux 3 rails</p>	Vantail de service central	Dt Rénovation
		Dt 160 mm
	Vantail secondaire central	Dt Rénovation
		Dt 160 mm
	Vantaux Latéraux	Dt Rénovation
		Dt 160 mm
 <p>Galandage 1 vantail 1 rail</p>	Vantail de service	Dt 120 mm
		Dt 140 mm
		Dt 160 mm
 <p>Galandage 2 vantaux 2 rails</p>	Vantail de service	Dt 160 mm
		Dt 180 mm
 <p>Galandage 2 vantaux 1 rails</p>	Vantail de service central	Dt 120 mm
		Dt 140 mm
		Dt 160 mm
	Vantail secondaire central	Dt 120 mm
		Dt 140 mm
		Dt 160 mm
 <p>Galandage 4 vantaux 2 rails</p>	Vantail de service central	Dt 160 mm
		Dt 180 mm
	Vantail secondaire central	Dt 160 mm
		Dt 180 mm

" / " = Pas d'option possible



[illegible][illegible]



Compatibilité Poignées Extérieures et Volets Roulant

Tableau de faisabilité dans le cas de châssis avec VOLET ROULANT avec poignée Int/Ext manœuvrante ou Int/Ext fixe avec ou sens crémone serrure 2 ou 4 pointet si dormant de :

 <p>Baie coulissante 2 vantaux 2 rails</p>	Vantail de service	Dt Rénovation
		Dt 120 mm
		Dt 140 mm
		Dt 160 mm
 <p>Baie coulissante 3 vantaux 3 rails</p>	Vantail de service	Dt Rénovation
		Dt 160 mm
	Vantail secondaire	Dt Rénovation
		Dt 160 mm
 <p>Baie coulissante 4 vantaux 2 rails</p>	Vantail de service central	Dt Rénovation
		Dt 120 mm
		Dt 140 mm
		Dt 160 mm
	Vantail secondaire central	Dt Rénovation
		Dt 120 mm
		Dt 140 mm
		Dt 160 mm
	Vantaux Latéraux	Dt Rénovation
		Dt 120 mm
		Dt 140 mm
		Dt 160 mm
 <p>Baie coulissante 6 vantaux 3 rails</p>	Vantail de service central	Dt Rénovation
		Dt 160 mm
	Vantail secondaire central	Dt Rénovation
		Dt 160 mm
 <p>Galandage 1 vantail 1 rail</p>	Vantail de service	Dt 120 mm
		Dt 140 mm
		Dt 160 mm
 <p>Galandage 2 vantaux 2 rails</p>	Vantail de service	Dt 160 mm
		Dt 180 mm
 <p>Galandage 2 vantaux 1 rails</p>	Vantail de service central	Dt 120 mm
		Dt 140 mm
		Dt 160 mm
	Vantail secondaire central	Dt 120 mm
		Dt 140 mm
		Dt 160 mm
 <p>Galandage 4 vantaux 2 rails</p>	Vantail de service central	Dt 160 mm
		Dt 180 mm
	Vantail secondaire central	Dt 160 mm
		Dt 180 mm

" / " = Pas d'option possible

- Symbiose -	
Manœuvrante Int/Ext	Fixe Int/Ext
	
Poignée Ext Saillie de 75 mm	Poignée Ext Saillie de 75 mm
Non	/
Non	/
Oui	/
Oui	/
Non	/
Non	/
Non	/
Non	/
Oui	/
Oui	/
Non	/
Non	/
Non	/
Oui	/
Oui	/
Non	/
Non	/
Oui	/
Oui	/
/	Non
/	Non
/	Oui
/	Oui
Non	/
Non	/
Non	/
Non	/
Oui	/
Oui	/
/	Oui
/	Oui
Non	/
Non	/
Non	/
Non	/
Non	/
Non	/
/	Non
/	Non

- Symbiose S.Réduite -	
Manœuvrante Int/Ext	Fixe Int/Ext
	
Poignée Ext Saillie de 27 mm	Poignée Ext Saillie de 27 mm
Oui	/
Oui	/
Oui	/
Oui	/
Non	/
Non	/
Oui	/
Oui	/
Oui	/
Oui	/
Oui	/
Oui	/
Oui	/
Oui	/
Oui	/
Oui	/
Oui	/
Oui	/
Oui	/
Oui	/
/	Oui
/	Oui
/	Oui
Non	/
Non	/
Oui	/
Oui	/
/	Oui
/	Oui
Non	/
Non	/
Oui	/
Oui	/
/	Oui
/	Oui