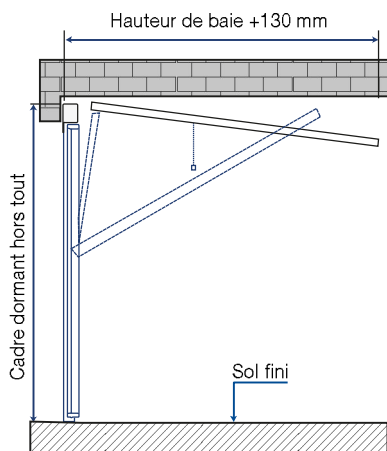
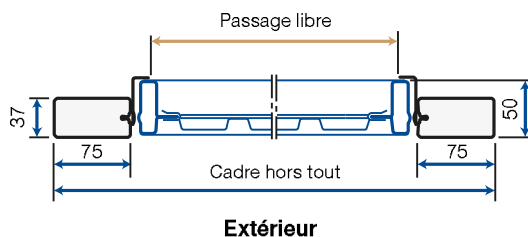


### > DESCRIPTIF TECHNIQUE

#### ENCOMBREMENT



#### COUPE EN LARGEUR



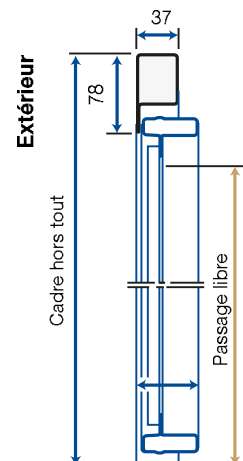
**Largeur de passage libre :**

Largeur de commande - 55

**Hauteur de passage libre :**

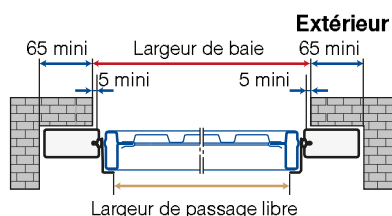
Hauteur de commande - 120

#### COUPE EN HAUTEUR

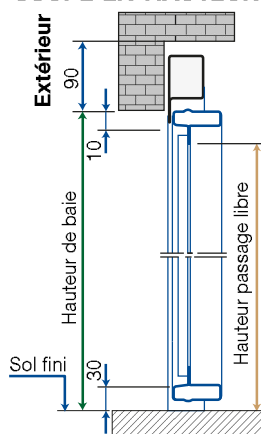


### > MONTAGE DERRIÈRE LA BAIE sans barre de seuil

#### COUPE EN LARGEUR



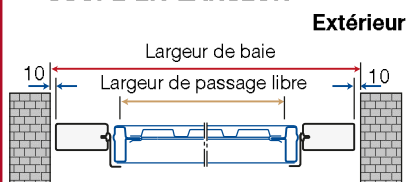
#### COUPE EN HAUTEUR



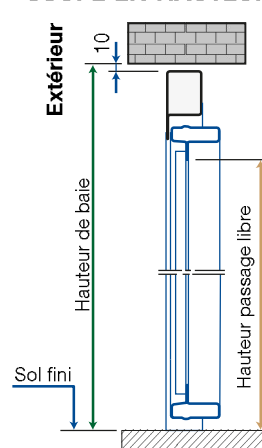
- Largeur de commande = largeur de baie
  - Hauteur de commande = hauteur de baie
- La porte est posée sur sol fini.

### > MONTAGE DANS LA BAIE sans barre de seuil

#### COUPE EN LARGEUR



#### COUPE EN HAUTEUR



- Largeur de commande = largeur de baie - 125
  - Hauteur de commande = hauteur de baie - 90
- La porte est posée sur sol fini.

### > TABLEAU DIMENSIONNEL - GAMME STANDARD (mm)

#### LARGEUR

Largeur de commande	Largeur cadre hors tout	Largeur passage libre	Montage dans la baie	Montage derrière la baie	
			Largeur baie mini	Largeur baie finie	
				Mini	Maxi
	L commande +105	L commande -55	L commande +125	L commande -40	L commande +90
2125	2230	2070	2250	2085	2215
2250	2355	2195	2375	2210	2340
2375	2480	2320	2500	2335	2465
2500	2605	2445	2625	2460	2590

#### HAUTEUR

Hauteur de commande	Hauteur cadre hors tout	Hauteur passage libre	Montage dans la baie	Montage derrière la baie	
			Hauteur baie mini	Hauteur baie finie	
				Mini	Maxi
	H commande +70	H commande -120	H commande +90	H commande	H commande +60
1920	1990	1800	2010	1920	1980
2000	2070	1880	2090	2000	2060
2125	2195	2005	2215	2125	2185
2250	2320	2130	2340	2250	2310

Il est possible d'encastrer les bâtis de 5 mm dans le sol fini.

Le passage libre en hauteur est alors diminué de 5 mm, ainsi que la hauteur de baie finie.