



> PORTE CT 500 POUR GARAGE COLLECTIF



**Motif 402**  
Rainures verticales



**Motif 414**  
motif 402 + 412 ou 413  
(perforations rondes  
ou carrées)



modèle présenté : motif 420 portillon à droite




**Motif 412**  
Tôle acier perforée "rond"  
avec ou sans portillon



**Motif 413**  
Tôle acier perforée "carré"  
avec ou sans portillon



**Motif 432**  
Tôle aluminium perforée "rond"  
avec ou sans portillon




**Motif 433**  
Tôle aluminium perforée "carré"  
avec ou sans portillon



**Motif 440**  
Tôle d'acier déployé  
avec ou sans portillon



**Motif 420**  
Tôle alu intérieure  
avec ou sans portillon



**Motif 422**  
Tôle alu en applique  
avec ou sans portillon



**Motif 480**  
Section acier  
avec ou sans portillon

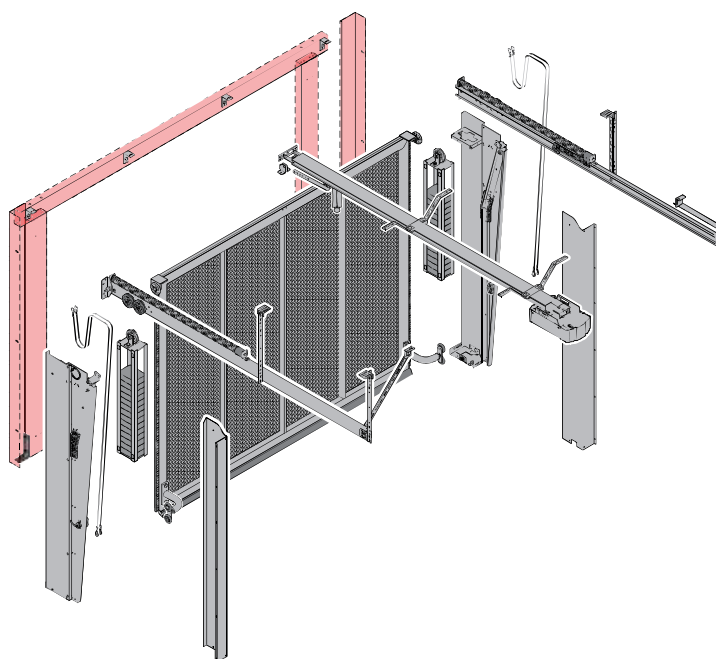


**Motif 405**  
Exemple de remplissage  
cadre nu tablier en applique  
avec ou sans portillon



**Motif 400**  
Exemple de remplissage  
cadre nu tablier intérieur  
avec ou sans portillon

Cette porte doit être installée par un poseur qualifié et doit faire l'objet d'un contrat d'entretien.



Porte  
Motorisation  
Boîtier de commande 360

